




## Zeitplan für die Behandlung bei Kopflausbefall

Beginnen Sie mit der  Behandlung eines Kopflausbefalls möglichst umgehend nach seiner  Entdeckung. Die Tabelle zum Ankreuzen hilft Ihnen, die verschiedenen Behandlungsschritte bis zum Schluss konsequent, lückenlos und zum jeweils richtigen Zeitpunkt durchzuführen.

- Tag 1 entspricht dem Tag der ersten Behandlung mit  Läusemittel.
- Die grau eingefärbten Felder in der Tabelle zeigen Ihnen an, wann Sie welche Behandlungsschritte durchführen müssen.
- Kreuzen Sie nach jedem Behandlungsschritt das jeweilige Feld in der Tabelle an. Wenn alle farblich markierten Felder angekreuzt sind, ist die Behandlung abgeschlossen.

Tag	Datum (bitte eintragen)	Behandlung mit einem geeigneten Arzneimittel/ Medizinprodukt	Nasses Auskämmen mit Haarpflegespülung und Nissenkamm
1			
2			
3			
4			
5			
6			
7			
8			
9 <sup>1</sup>			
10			
11			
12			
13 <sup>2</sup>			

1 Bitte beachten Sie: Die zweite Behandlung mit Läusemittel kann auch an den Tagen 8 oder 10 stattfinden.

2 Es wird empfohlen, an Tag 17 noch einmal den Kopf zu kontrollieren und eventuell noch einmal nass auszukämmen – besonders, wenn sehr viele Läuse auf dem Kopf waren.